

Checkliste vor dem Zotero- Online-Kurs

- Zotero funktioniert auf Windows, Mac oder Linux.
- Desktop-Version von Word installiert (Informationen zur Installation für Hochschulangehörige über das [FAQ der IT](#))
- Aktuellste Mozilla Firefox Version installiert
(→ <https://support.mozilla.org/de/kb/herausfinden-welche-firefox-version-sie-verwenden>)

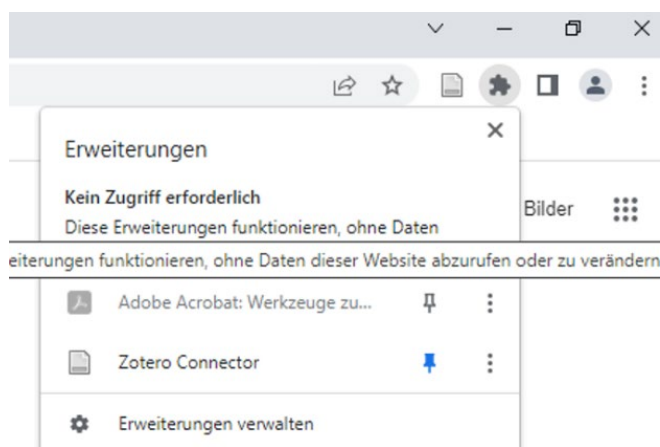
ODER aktuellste Version von Chrome installiert

(→ <https://support.google.com/chrome/answer/95346?hl=de&co=GENIE.Platform%3DDesktop&oco=0>)

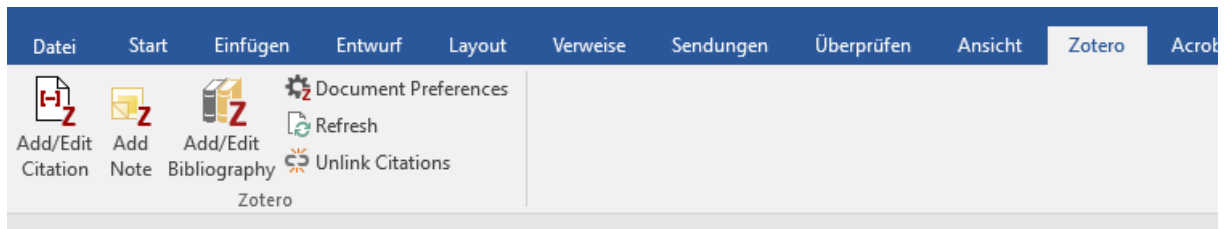
- Zotero installiert (Link zum Download: <https://www.zotero.org/download/>)
- Zotero Connector installiert und aktiviert → <https://www.zotero.org/download/>)

Firefox:  oder  oder 

Chrome: Zotero „anpinnen“

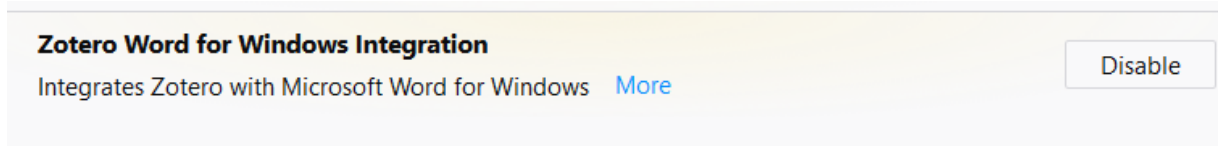


- Zotero-Reiter in Word vorhanden



Falls nicht: erst Word dann Zotero schließen, dann erst Zotero, danach Word öffnen

ODER Zotero -> Werkzeuge -> Add-ons:



Sollte hier „enable“ stehen -> anklicken und neu starten

- **Bei Fragen oder Problemen bitte sofort bei mir melden:
nadine.fueller@haw-landshut.de**